

防火管理網路申請 教學手冊

2020/9/14 製作

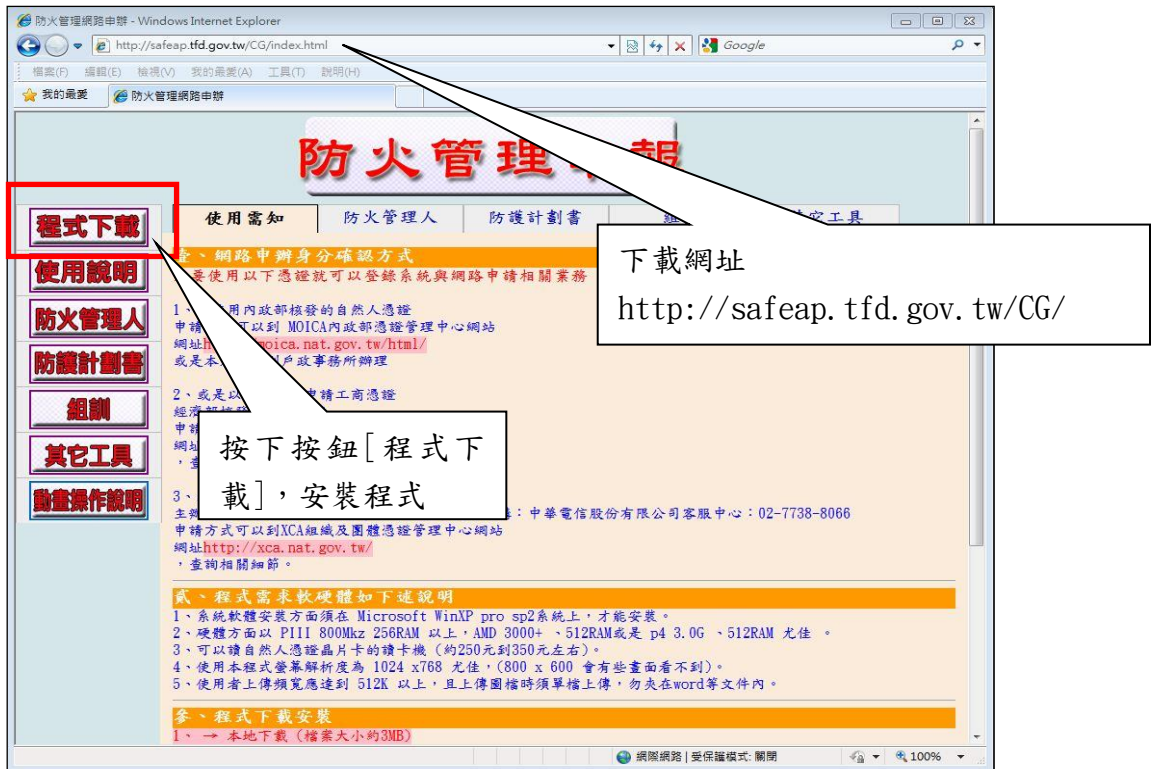
目錄

防火管理網路申報使用前需知	3
電腦軟體方面	3
電腦硬體方面	3
防火管理網路申請流程圖	4
壹、 身份確認登入	5
貳、 系統程式下載	5
參、 網路業務類別申請注意事項	5
3.1、防火管理人派任、複訓	5
3.2、防護計畫書	5
3.3、自衛消防編組訓練	5
肆、 申請注意填寫事項	5
伍、 申請相關業務應上傳附件	6
5.1、防火管理人派任、複訓	6
5.2、消防防護計畫書	6
◆防護計畫書	7
◆施工中消防防護計畫書	7
5.3、消防編組訓練	8
陸、 網路掛件方式系統操作篇	8
6.1、申請使用方式	8
6.2、自然人憑證或健保卡登入	8
6.3、進入系統主畫面	9
6.4、系統主要操作畫面	9
◆主要為申請、查詢及列印頁面	9
◆單況說明	10
6.5、新案件申請類別選取	10
6.6、申請基本資料建立重要性	11
6.6.1、防火管理人申請	11
6.6.2、防護計畫書申請	12
6.6.3、自衛消防編組訓練申請	12
6.7、案件申請至消防局	13
6.8、提報表受理單查詢	13
6.9、退件結果查詢	14

防火管理網路申報使用前需知

電腦軟體方面

- 程式需求畫面解析度 1024 × 768 。
- 作業系統 WinXP sp2
- 本系統下載套件，請到 [http://safeap.tfd.gov.tw /CG/](http://safeap.tfd.gov.tw/CG/)



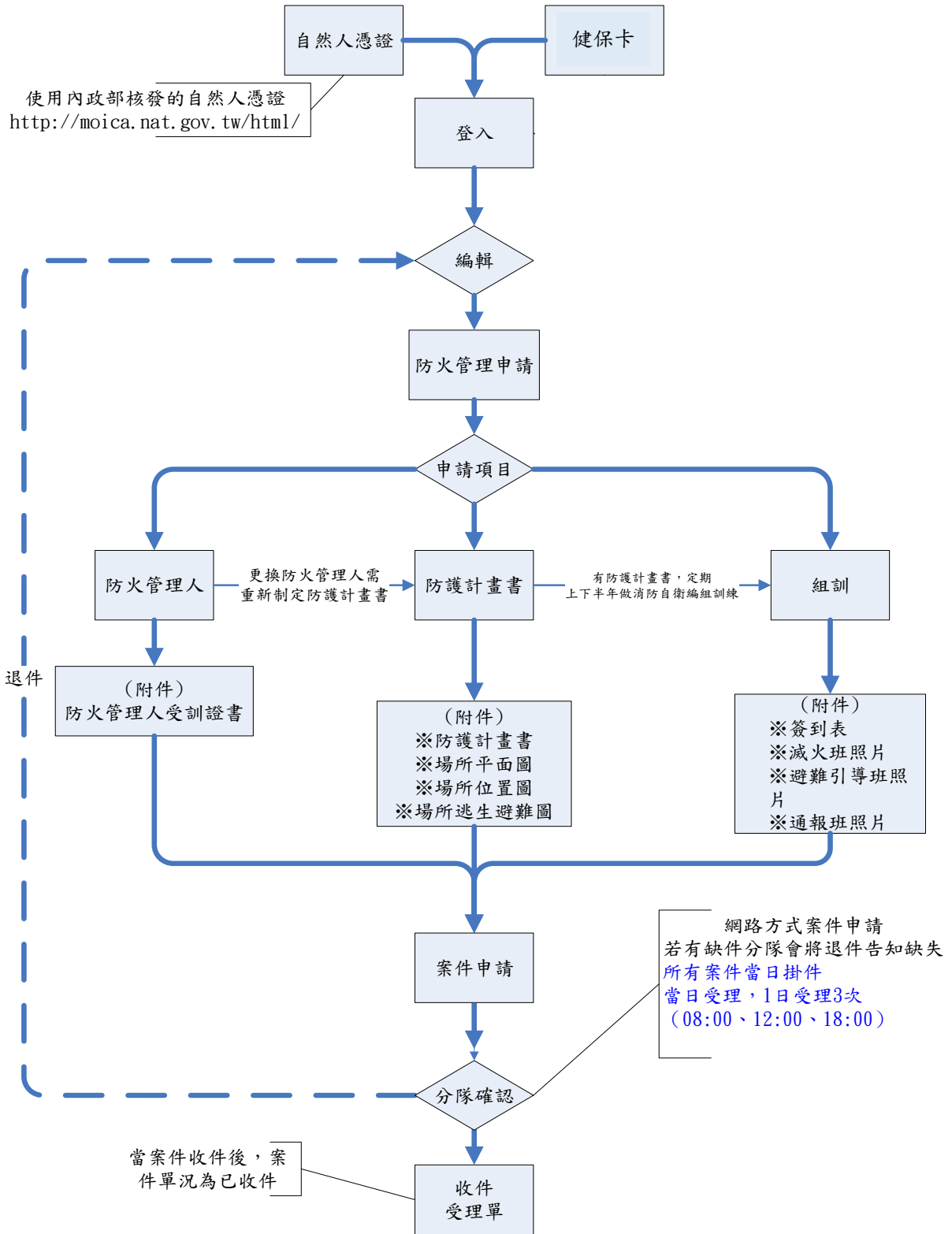
電腦硬體方面

- 硬體方面以 PIII 800Mhz 256RAM 以上，使用 AMD 3000+、記憶體 512RAM 或是 p4 3.0G、記憶體 512RAM 以上。
- 需求配件是內政部核發的自然人憑證（約 275 元左右）。
- 跟可以讀晶片卡的讀卡機（約 250 元到 350 元左右）。
- 申請自然人憑證跟工商憑證

為了讓網路資料有憑證依據跟法源，所以使用內政部核發的自然人憑證，申請方式可以到 **MOICA 內政部憑證管理中心網站**

網址 <http://moica.nat.gov.tw/html/> 或是本人直接到戶政事務所辦理和**經濟部核發的工商憑證**申請方式可以到經濟部工商憑證管理中心網站網址 <http://moeaca.nat.gov.tw/>，查詢相關細節。

防火管理網路申請流程圖



壹、身份確認登入

本系統登入系統使用**自然人憑證、健保卡**這 2 種憑證就可網路登入作防火管理業務申請，不需再至親臨致消防局申請帳號開放，僅需申請時填寫正確公司名稱或市招及場所地址，就能完成申辦手續。

貳、系統程式下載

至 臺北市政府消防局下載 <http://safeap.tfd.gov.tw/CG/>，選擇程式下載就可網路申請

參、網路業務類別申請注意事項

3.1、防火管理人派任、複訓

場所、建物的防火管理人複訓後為原任用，免再申請防護計畫書，防火管理申請，僅需再次提出新任用資料，如受訓時間與證書字號，證書文件。

3.2、防護計畫書

當管理權人變更、防火管理人更動或現場元，才需重新繳交防護計畫。

3.3、自衛消防編組訓練

已遴用防火管理人，並制定防護計畫書後，須定期的自衛消防編組訓練。

肆、申請注意填寫事項

當屬高樓建物時，在系統備註說明，附註何種防火管理申請如下：

● 一般防火管理申請：

指一定規模以上供公眾使用建築物，應由管理權人，遴用防火管理人，責其製作消防防護計畫書等，進行防火管理業務申請。

● 共同防火管理申請：

通常指建物地面樓層達十一層以上，地下建築物或中央主管機關指定之建築物，其管理權有分屬時，各管理權人應協議制訂，推派代表進行共同防火管理業務申請。

伍、申請相關業務應上傳附件

5.1、防火管理人派任、複訓

※防火管理人受訓證書

說明：一定規模以上供公眾使用建築物，任用防火管理人的受訓證書。

※共同防火管理人受訓證書

說明：地面樓層達十一層以上建築物、地下建築物或中央主管機關指定之建築物，其管理權有分屬時，由各管理權人互推一人為召集人協議成共同防火管理人。

● 防火管理人申請，須上傳附件

說明：防火管理人 **受訓結業證書** 或 **複訓結業證書**。

5.2、消防防護計畫書

說明：有分大型、中型、小型計畫書，依消防法施行細第 13 條與消防法第十三條第一項所稱一定規模以上供公眾使用建築物範圍，來制定計畫書，依消防署網站範本參考制定。當有管理權有分屬或場所用途不同時，也是沿用上述計畫書去繳交既可，在判斷受理共同或一般；可至內政部消防署下載 <http://www.nfa.gov.tw/> 或本教學網站下載 <http://safeap.tfd.gov.tw/CG/paper.htm>

■ 大型防護計畫書範本

適用範圍：50 人以上，依照下述範本製作上傳

如：大型機構以收容人數 50 人以上之老人及身心障礙福利機構、社區、集合住宅

如：大型機構以半導體製程之場所

■ 中型防護計畫書範本

適用範圍：10 人以上，未滿 50 人，依照下述範本製作上傳

如：中型規模場所如以收容人數未滿 50 人之老人及身心障礙福利機構

如：中型規模場所如工廠、社區、老人及身心障礙福利機構

如：中型規模場所如 短期補習班

■ 小型防護計畫書範本

適用範圍：10 人以下，依照下述範本製作上傳

如：小型規模以收容人數未滿 50 人之老人及身心障礙福利機構為例

■ 施工中消防防護計畫書範本

適用範圍：應實施防火管理之場所，倘場所有辦理增建、改建、修建、室內裝修施工時，應另定消防防護計畫，以監督施工單位用火、用電情形。

● 防護計畫書申請，須上傳附件

◆ 防護計畫書

依範本編寫後上傳，另下面列舉附件是必須上傳之資料。

1. 消防防護計畫書提報表。
2. 場所平面圖：現場場所的平面圖，如滅火器擺放位置圖與場所隔間。
3. 場所位置圖：現場場所的位置附近街道平面圖，顯示場所位在哪各路段。
4. 場所逃生避難圖：現場場所逃生避難方向平面圖，指示逃生方向。
5. 自衛消防隊編組表。
6. 其它消防機關依權責要求之資料。

◆ 施工中消防防護計畫書

依範本編寫後上傳，另下面列舉附件是必須上傳之資料。

1. 建築物涉及施工中消防防護計畫檢核表(AF-1)。
2. 施工中消防防護計畫提報表。
3. 施工日程表。
4. 消防安全設備的替代方案。
5. 逃生設施之替代措施。
6. 施工中消防防護計畫作業說明。
7. 施工區域圖。
8. 防火管理人證書影本。
9. 其它消防機關依權責要求之資料。

5.3、消防編組訓練

說明：一般或共同防火管理，在已經有防火管理人與防護計畫，組訓主要是依據防火管理計畫書定期編組消防訓練，上下半年，增加自主的消防安全意識，提出申請繳交消防局。

● 消防編組訓練，須上傳附件

實地演練照片上傳至少四張與簽到表（掃描或拍照），如避難引導班照片、滅火班照片、通報班照片，其他照片。

1. **簽到表**：參與的人員簽名，如簽到表。（範本可參考教學網站下載）
2. **滅火班照片**：參與的人員現場操作，如滅火器使用或噴水瞄子噴水相片。
3. **避難引導班照片**：參與的現場人員，指揮逃生方向，如人員指揮逃生人員方向。
4. **通報班照片**：參與的人員現場通報，如人員使用廣播或電話，通知場所人員或消防隊，場所發生火災，請盡速撤離或派員救援通告。

陸、網路掛件方式系統操作篇

6.1、申請使用方式

首先請到 <http://safeap.tfd.gov.tw/CG/> 下載後，安裝後，點選桌面上捷徑



點選桌面捷徑

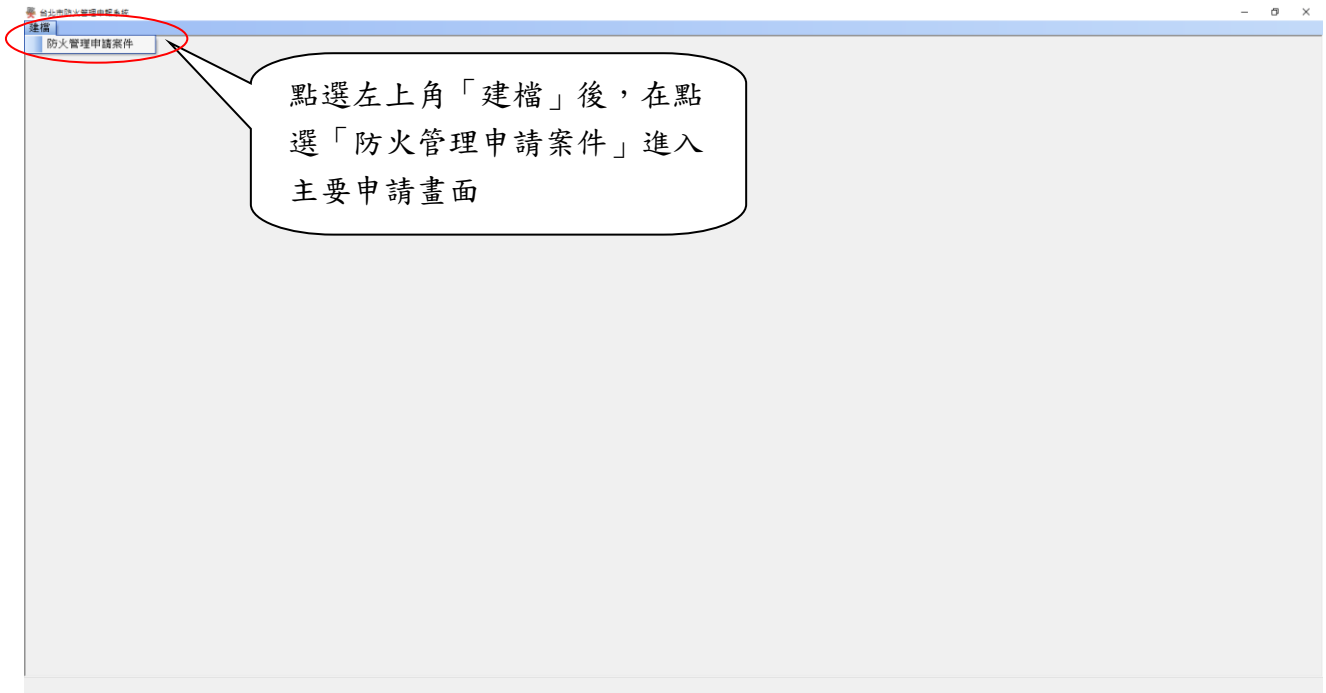
6.2、自然人憑證或健保卡登入

使用憑證登入，輸入密碼即可登入



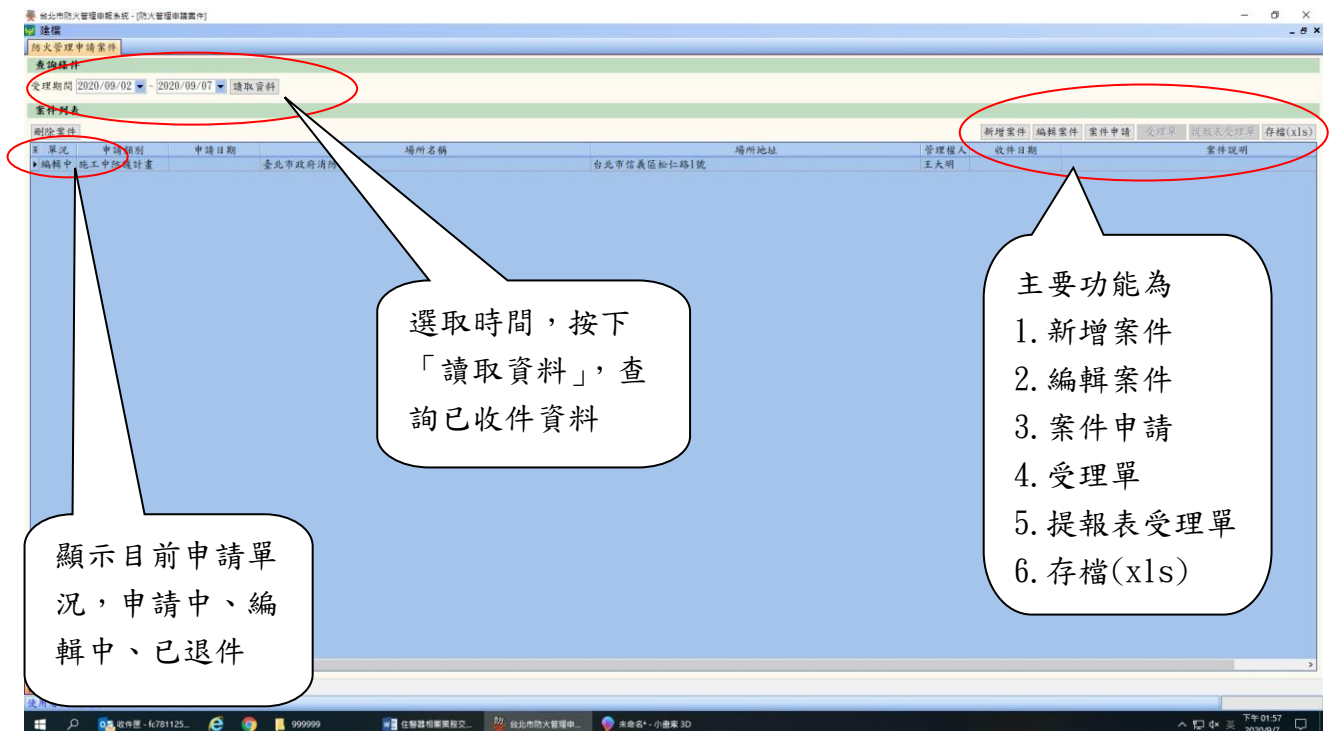
6.3、進入系統主畫面

點選左上角「建檔」後，在點選「防火管理申請案件」進入主要申請畫面。



6.4、系統主要操作畫面

◆主要為申請、查詢及列印頁面



◆單況說明

1. 編輯中：當案件未申請處於編輯中。
2. 申請中：當案件選擇後，點選「案件申請」，成功後會顯示申請中。
3. 已退件：當案件申請後，被分隊退件會呈現已退件，並註解退件理由，只有修正後既可。
4. 已收件：消防局端已收件並進行審核中。
5. 已受理：申請人之資料業已審核完成，申請人可以列印提報表受理單。

6.5、新案件申請類別選取

點選「新案件」，依照申請類別勾選。依照需求勾選要申請的類別(防火管理人異動、防護計畫書、自衛消防編組訓練成果)

點選「新增案件」

當有新派任防火管理人，或兩年後複訓才需勾選

提報申請防護計畫書製作或施工中消防防護計畫時，勾選此類項目

定期組訓訓練申請事前提報、成果提報時，勾選此類項目

6.6、申請基本資料建立重要性

主要是以申請地址與申請場所名稱(市招)，來收件，所以請詳細填寫。

填寫案件說明可備註申請事項等等

填寫場所地址、場所名稱(市招)及管理權人及E-mail

點選「上傳」，將資料存檔，反白就是存檔成功

依行政區填寫場所最近分隊

6.6.1、防火管理人申請

填入相關聯絡及任用資料。

填入相關聯絡及任用資料

依行政區填寫場所最近分隊

按下新增，上傳附件資料

6.6.2、防護計畫書申請

請詳細填寫申請地址、申請場所名稱(市招)及管理權人資料

The screenshot shows the 'Construction Site Protection Plan' application form. A red oval highlights the 'Division' dropdown menu, which is set to 'Construction Site Protection Plan'. Another red oval highlights the 'Upload' button in the top right corner. A third red oval highlights the 'Add' button in the bottom right corner. Callout boxes provide instructions: '依行政區填寫場所最近分隊' (Fill in the nearest division according to the administrative district), '詳細填寫申請地址、申請場所名稱(市招)及管理權人資料' (Fill in details of the application address, site name (city tender), and management person information), '記得點選「上傳」,將資料存檔,反白就是存檔成功' (Remember to click 'Upload', save the data, when it turns white, it's successful), and '新增上傳必要附件' (Add and upload necessary attachments).

6.6.3、自衛消防編組訓練申請

填寫申請的年度、期別組訓、組訓日期及相關資料

The screenshot shows the 'Self-Defense Fire Unit Training' application form. A red oval highlights the 'Year' dropdown menu, which is set to '2018'. Another red oval highlights the 'Upload' button in the top right corner. A third red oval highlights the 'Add' button in the bottom right corner. Callout boxes provide instructions: '依行政區填寫場所最近分隊' (Fill in the nearest division according to the administrative district), '填寫申請的年度、期別組訓、組訓日期及相關資料' (Fill in the year, training period, training date, and related information), '記得點選「上傳」,將資料存檔,反白就是存檔成功' (Remember to click 'Upload', save the data, when it turns white, it's successful), and '新增上傳必要附件' (Add and upload necessary attachments).

PS. 50人以上才需安全防護班與救護班照片。

6.7、案件申請至消防局

選取要申請的案件，按下「案件申請」，將案件送至消防局系統上，給分隊承辦人員。

防火管理申請案件

查詢條件

受理期間 2020/08/14 - 2020/09/14 讀取資料

刪除案件	新增案件	編輯案件	案件申請	交還	提報表受理單	存檔(xls)	
單況	申請類別	申請日期	場所名稱	場所地址	管理權人	收件日期	案件說明
已送件	施工中防護計畫	2020/09/07 13:58	臺北市政府消防局	台北市信義區松仁路1號	王大明	2020/09/07 14:48	
局方受理後案件							
已受理	施工中防護計畫	2020/09/01 11:34	臺北市政府消防局火災預防科(測試)	台北市信義區松仁路1號	王大明	2020/09/01 11:35	
已受理	施工中防護計畫	2020/08/31 13:57	消防局	松仁路1號	小賴	2020/08/31 13:57	
編輯中	防護計畫		場所名稱				
編輯中	自衛消防編組訓練		場所名稱				
編輯中	防護計畫		場所名稱				
編輯中	防火管理人		場所名稱				

確認後單況會顯示成申請中

按下「案件申請」，將案件申請給消防局

請確認
確認正式申請本案件
取消 確認

按下後確認，既傳送給消防局

6.8、提報表受理單查詢

防火管理申請案件

查詢條件

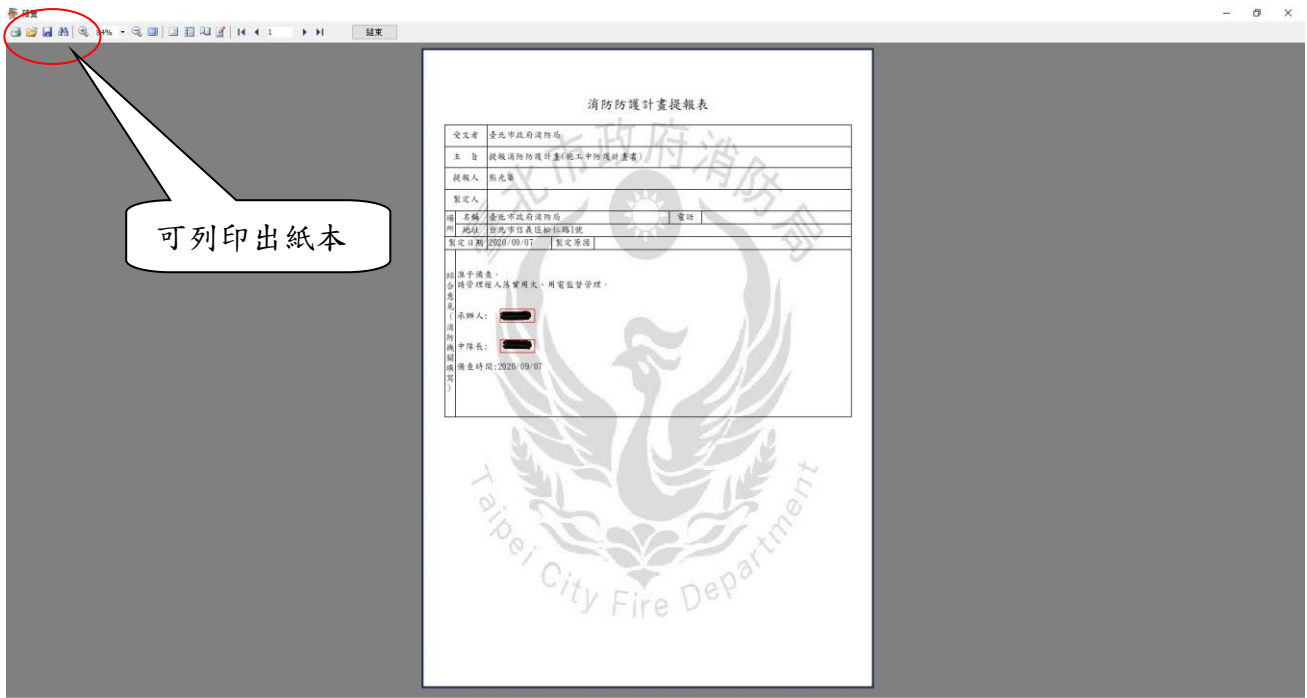
受理期間 2020/09/03 - 2020/09/07 讀取資料

依「時間」查詢，按下讀取資料

刪除案件	新增案件	編輯案件	案件申請	交還	受理單	提報表受理單	存檔(xls)
單況	申請類別	申請日期	場所名稱	場所地址	管理權人	收件日期	案件說明
已受理	施工中防護計畫	2020/09/07 13:58	臺北市政府消防局	台北市信義區松仁路1號	王大明	2020/09/07 13:59	

點選要查看的受理資料

按下提報表受理單查看



6.9、退件結果查詢

